

ELECTIONS REGIONALES 2021 – 1^{er} tour & 2^{ème} tour

SITE DE LIVRAISON BULLETINS DE VOTE MAIRIES, BULLETINS DE VOTE ELECTEURS & CIRCULAIRES

Koba

Responsables de Comptes :

Marion Leboucher - mleboucher@koba.com - 05.56.07.90.36

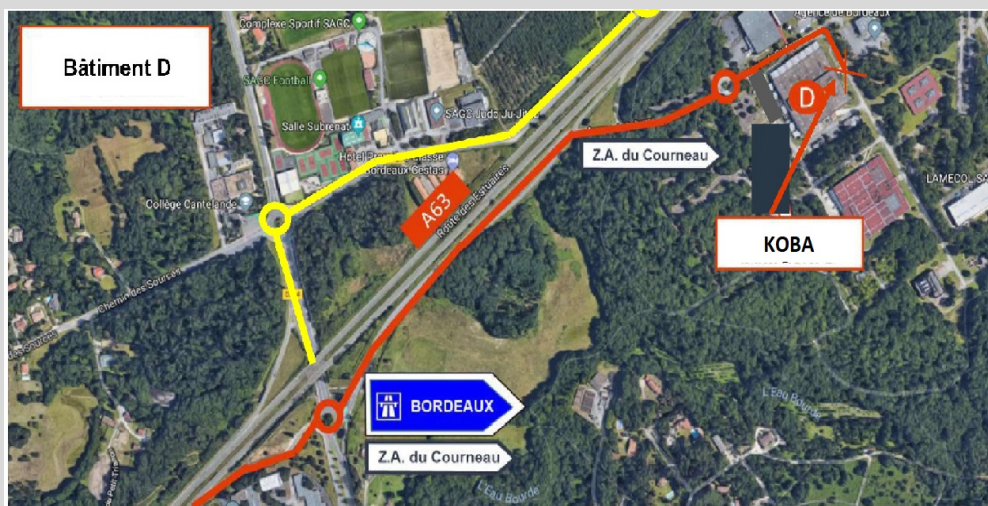
Martine Serfaty - mserfaty@koba.com - 05.56.07.90.45

Site de production : CANEJAN

Quais de livraison : BAT B1 - 5 Avenue de Guitayne, 33610 CANEJAN

Horaires et Modalités de réception :

1 ^{er} TOUR	2 ^{ème} TOUR
Du 10/05/2021 au 27/05/2021	Du 21/06/2021 au 23/06/2021
Du lundi au vendredi : 07h00 à 19h00 Attention : jeudi 27/05 : 06h00 à 12h00 samedis et dimanches sur RDV uniquement	Lundi : dès 07h00 sans interruption jusqu'au mercredi 12h00



Sens Bordeaux -> Bayonne :
Prendre Sortie 25 CESTAS

Sens Bayonne -> Bordeaux :
Prendre Sortie 25 CESTAS -
Z.A. du Courneau



Site équipé de quais de déchargement pour tous types de véhicules.

CRITERES DE CONDITIONNEMENT BULLETINS DE VOTE MAIRIES, BULLETINS DE VOTE ELECTEURS & CIRCULAIRES

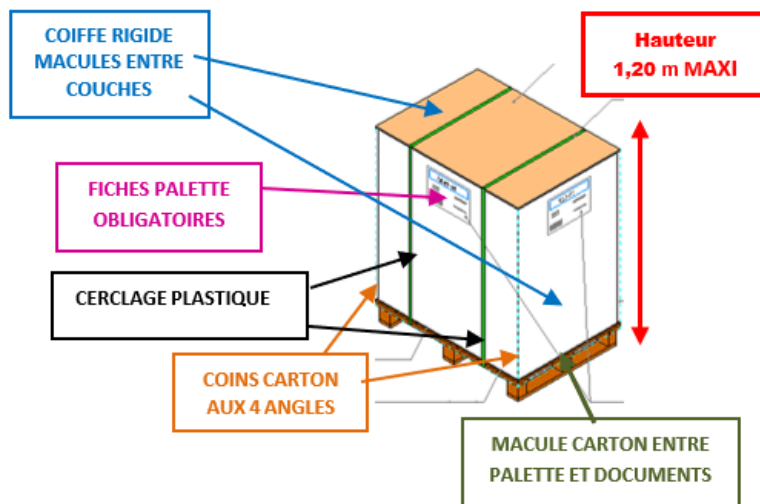
Les étiquettes carton et palette doivent **OBLIGATOIREMENT** être téléchargées sur notre site : <https://imprimeur.koba.com/>

(Cf. NOTICE IMPRESSION ETIQUETTES CARTON & PALETTE ci-dessous)

Tous les imprimés doivent être accompagnés **OBLIGATOIREMENT** d'un bon de livraison.

• **ELEMENTS DU BON DE LIVRAISON :**
(imprimés depuis la plateforme Koba)

- ✓ Nom du département, préfecture & candidat
- ✓ Nombre de palettes
- ✓ Quantité
- ✓ Type de documents :
 - Circulaires **Electeurs**
 - Bulletins de vote **Electeurs**
 - Bulletins de vote **Colisage Mairie**



• **CRITERES DE CONDITIONNEMENT :**

Les palettes ne respectant pas ces critères pourront être refusées

Envois Bulletins de vote – MAIRIE	Envois circulaires & bulletins de vote ELECTEURS
<ul style="list-style-type: none"> ➤ Mise en carton sur palette 80*120 identifiée avec fiche palette ➤ Un seul candidat par palette ➤ Conditionnés par paquets bien talonnés de 1 000 ex avec un élastique ou lien papier uniquement (sans film rétractable et sans intercalaire) ➤ FILMER la palette + CERCLAGE plastique 	<ul style="list-style-type: none"> ➤ Mise en carton ou sur palette 80*120 identifiée avec fiche palette ➤ Un seul candidat par palette ➤ Ne pas mélanger sur une même palette les BV et circulaires ➤ Conditionnés par paquets bien talonnés de 1 000 ex (sans film rétractable et sans intercalaire) ➤ FILMER la palette + CERCLAGE plastique
<p>Le filmage de la palette devra assurer le maintien des documents lors du transport (4 coins carton à filmer avec la palette)</p> <p>Ajouter la mention, « NE PAS GERBER » (sur au moins 2 faces de la palette)</p>	

Rappel :

Les étiquettes carton et palette doivent **OBLIGATOIREMENT** être téléchargées sur notre site <https://imprimeur.koba.com/>

PLATEFORME IMPRIMEUR NOTICE IMPRESSION ETIQUETTES CARTON & PALETTE

Afin de fiabiliser les livraisons, nous mettons à votre disposition sur notre site Koba Civique un outil pour l'impression des étiquettes palettes et/ou cartons. Cela permet notamment de **contrôler les livraisons par l'identification directe des documents et de limiter ainsi tout risque d'erreurs.**

L'outil développé est simple d'utilisation et intuitif :

- Se rendre sur le lien suivant : <https://imprimeur.koba.com/>



Koba | civique

Bienvenue sur l'espace élection de Koba Civique



Imprimer mes étiquettes



Rééditer mes étiquettes

- Depuis l'écran d'accueil, cliquez sur l'icône « **Imprimer mes étiquettes** ».

Koba | civique

Bienvenue sur l'espace élection de Koba Civique



Imprimer mes étiquettes



Rééditer mes étiquettes

- **ETAPE 1** : Consultez et téléchargez les critères de conditionnement (pour rappel) et renseignez vos informations imprimeur.

1 Informations imprimeur
2 Informations élection
3 Quantités imprimées

⚠ Critères de conditionnement

Envois bulletins de vote - MAIRIE

- Mise en carton sur palette 80*120 identifiée avec fiche palette
- Un seul candidat par palette
- Conditionnés par paquets bien talonnés de 1 000 ex avec un élastique ou lien papier uniquement (sans film rétractable et sans intercalaire)
- Filmer la palette + cerclage plastique

Envois circulaires et bulletins de vote - ÉLECTEURS

- Mise en carton sur palette 80*120 identifiée avec fiche palette
- Un seul candidat par palette
- Conditionnés par paquets bien talonnés de 1 000 ex avec un élastique ou lien papier uniquement (sans film rétractable et sans intercalaire)
- Filmer la palette + cerclage plastique

TÉLÉCHARGER LES CRITÈRES DE CONDITIONNEMENT 📄

Informations imprimeur


Pourquoi renseigner ces informations ? Ces informations sont nécessaires pour fiabiliser le processus de réception dans nos sites de production. De plus, ces informations seront transmises à la Préfecture concernée, ce qui permettra de préparer les modalités de remboursement.

(*) Champs obligatoires

SUIVANT

- **ETAPE 2** : Sélectionnez les informations de l'élection et du candidat concernés.

✓ Informations imprimeur
2 Informations élection
3 Quantités imprimées



Informations élection

(*) Champs obligatoires

PRÉCÉDENT
SUIVANT

- **ETAPE 3** : Renseignez les quantités imprimées ainsi que les contenants utilisés.

✓ Informations imprimeur ————— ✓ Informations élection ————— **3** Quantités imprimées

Merci de prendre quelques instants pour vérifier l'exactitude des informations précédemment renseignées.

<p>Informations imprimeur</p> <p>Imprimerie : Imprimerie Koba</p> <p>Nom : PEREIRA</p> <p>Prénom : Laurent</p> <p>E-mail : contact@koba.com</p> <p>Téléphone : 0687480614</p>	<p>Informations élection</p> <p>Élection : Élections départementales (1er tour)</p> <p>Région : Provence-Alpes-Côte d'Azur</p> <p>Département : Alpes-Maritimes (06) / Canton : Nice-2</p> <p>Candidat : Nom du Candidat</p> <p>Liste ou Parti : Parti / Liste du candidat</p>
---	---

Les quantités

Quantité bulletins mairies <input style="width: 80%;" type="text" value="100 000"/>	<input style="width: 80%;" type="text" value="Carton(s)"/>	Nbre de contenant(s) bulletins mairies <input style="width: 80%;" type="text" value="100"/>
Quantité bulletins électeurs <input style="width: 80%;" type="text" value="100 000"/>	<input style="width: 80%;" type="text" value="Carton(s)"/>	Nbre de contenant(s) électeurs <input style="width: 80%;" type="text" value="100"/>
Quantité de circulaires <input style="width: 80%;" type="text" value="100 000"/>	<input style="width: 80%;" type="text" value="Carton(s)"/>	Nbre de contenant(s) circulaires <input style="width: 80%;" type="text" value="100"/>



PRÉCÉDENT
TERMINER

- **ETAPE 4** :
 - Imprimez vos étiquettes (un fichier PDF sera proposé au téléchargement).
 - Récupérez la/les adresse(s) de livraison(s) (également disponible sur l'étiquette à imprimer).
 - Conservez votre numéro de dossier si vous souhaitez réimprimer ces étiquettes ultérieurement.
 - Pour renouveler l'opération pour un autre candidat ou une autre élection, sans avoir à ressaisir vos informations imprimeur, cliquez sur le bouton « **Créer une nouvelle étiquette** ».

Vos informations ont bien été prises en compte

<p style="text-align: center;">Votre numéro de dossier</p> <div style="border: 2px solid red; padding: 5px; text-align: center; margin: 5px auto; width: 80%;"> <p>946FA257 </p> </div> <p style="font-size: small; text-align: center;">Veuillez conserver cet identifiant, il vous permettra de récupérer vos informations si vous devez rééditer vos étiquettes.</p>	<p style="text-align: center;">Imprimer vos étiquettes</p> <div style="border: 2px solid red; padding: 5px; text-align: center; margin: 5px auto; width: 80%;"> </div>	<p style="text-align: center;">Vos adresses de livraisons</p> <div style="border: 2px solid red; padding: 5px; text-align: center; margin: 5px auto; width: 80%;"> <p>Livraison Départementales 1er Tour PF, BV et BV Mairies</p> <p>Aéroport Nice Côte d'Azur Terminal T1 Nice Aéroport T1 Boulevard Maryse Bastié 06000 Nice</p> <p style="font-size: x-small;">Du 26/04 au 7/05 : "Lundi : 12h00 à 18h00/Mardi au jeudi : 08h00 à 18h00/Vendredi : 08h00 à 12h00" / A compter du 10/05 : Tous les jours de 07h00 à 19h00</p> </div>
<p style="text-align: center;">Créer une nouvelle étiquette</p> <div style="border: 2px solid red; padding: 5px; text-align: center; margin: 5px auto; width: 80%;"> </div>	<p style="text-align: center;">Retourner sur la page d'accueil</p> <div style="text-align: center; margin: 5px auto; width: 80%;"> </div>	<p style="text-align: center;">Nous contacter</p> <div style="text-align: center; margin: 5px auto; width: 80%;"> <p style="font-size: x-small; margin-top: 5px;">Livraison Départementales 1er Tour PF, BV et BV Mairies koba69@koba.com</p> </div>

Ci-dessous un exemple d'étiquettes :

Nice-2	
	FICHE DE LIVRAISON <u>Élections départementales</u> 1er TOUR
 9677417387631569 Aéroport Nice Côte d'Azur, Terminal T1, Nice Aéroport T1, Boulevard Maryse Bastié, 06000, Nice	Numéro et nombre de cartons : 1/100
BULLETINS DE VOTE - ELECTEURS	
NOM DE LA LISTE	Parti / Liste du candidat
NOM DU CANDIDAT	Nom du Candidat
QUANTITE LIVREE	100 000
PREF-06-C-16 BLEU	

- **OPTION COMPLÉMENTAIRE** : Depuis l'écran d'accueil, vous pourrez retrouver les étiquettes déjà générées en cliquant sur l'icône « **Rééditer mes étiquettes** ».



- Renseignez votre numéro de dossier pour une réimpression.

Renseignez la référence du dossier

(*) Champs obligatoires

[RECHERCHER](#)